





Bewohnerinformation

Informationen zu Ihrem Renovent Sky-Gerät

Herzlichen Glückwunsch zu Ihrer balancierten Lüftungsanlage von Brink! Dieses System unterstützt ein gesundes, komfortables Raumumfeld. Die Zufuhr von Frischluft und die Abfuhr von verunreinigter Luft befinden sich im Gleichgewicht. Die Luftströme vermischen sich nicht, sondern bleiben getrennt. Verunreinigte, feuchte Luft und unangenehme Gerüche werden abgeleitet. Bei gleichzeitiger Beibehaltung der Wärme im Raum. Sie verschwenden also keine Energie. In diesem Produktdatenblatt lesen Sie mehr über Ihr Renovent Sky-Gerät und die optimale Frischluftversorgung durch Brink.

Wie wird vernünftig gelüftet?

Vernünftig lüften steht für passgenaues Lüften – 24 Stunden am Tag. Der Umfang der Lüftung bemisst sich unter anderem nach Ihrer Anwesenheit und Ihrer Aktivität. Der Renovent Sky verfügt über vier Lüftungsstufen:

-  Abwesenheitsbetrieb: längere z.B. urlaubsbedingte Abwesenheit
-  Verringerte Anwesenheit: beruflich oder privat bedingte vorübergehende Abwesenheit
-  Normale Anwesenheit
-  Erhöhte Anwesenheit oder Koch-/Duschbetrieb



Darf ein Fenster geöffnet werden?

Ja, kein Problem! Notwendig ist das für eine ordnungsgemäß belüftete Wohnung aber nicht. Wenn es im Sommer drinnen warm wird, kann zusätzliches Lüften allerdings angenehm sein. Wenn Sie freilich während der Heizperiode bei deutlich unterhalb der gewünschten Raumtemperatur herrschender Außentemperatur die Fenster öffnen, kostet das natürlich zusätzliche Energie.

Was ist in einem Notfall zu tun?

Bei einem Notfall wie einem Großbrand oder Chemieunfall raten die Behörden dazu, drinnen zu bleiben und Fenster und Türen zu schließen. Sobald Sie diesen Hinweis hören, müssen Sie Ihr Lüftungssystem abschalten. Dazu betätigen Sie den Notfallschalter im Messschrank oder ziehen Sie den Gerätestecker aus der Steckdose. Die Lüftung für einen begrenzten Zeitraum zu unterbrechen, schadet nicht, denn für diesen kurzen Zeitraum ist genügend Sauerstoff im Haus.

Sollten Sie Ihr Lüftungssystem nicht ausschalten können, gehen Sie folgendermaßen vor. Schalten Sie das Gerät auf die niedrigste Stufe.

Welche Instandhaltungsmaßnahmen sind zu ergreifen?

Eine ordnungsgemäße Instandhaltung ist Grundvoraussetzung für optimalen Lüftungskomfort Ihres Renovent Sky.

Filterreinigung

Das Gerät verfügt über zwei Filter. Ein Filter filtert die Außenluft, das andere dient dem Schutz des Geräts. Zur Gewährleistung des ordnungsgemäßen und kontinuierlichen Betriebs des Lüftungssystems bedürfen die Filter der regelmäßigen Reinigung. Sobald die Filter gereinigt werden müssen, erscheint im Display des Bedienungsmoduls der Hinweis 'Filter'. Je nach Geräteversion leuchtet am Stufenschalter die rote Leuchte auf. Hinweise zur Filterreinigung der Filter entnehmen Sie der Installationsanleitung – die gibt es zum Herunterladen unter: www.brinkclimatesystems.nl/downloads. Im Verlauf der ersten Wochen nach Übergabe Ihres neuen Wohnobjekts sollten die Filter öfter gereinigt werden, als dies in den Reinigungshinweisen empfohlen wird. Dies ist aufgrund des vorhandenen Baustaubes besonders wichtig.

Filtertausch und sonstige Instandhaltung

Das Gerät ist in regelmäßigen Abständen einer Überprüfung zu unterziehen. Es wird empfohlen, die Filter mindestens zweimal



jährlich gegen Original-Brink-Filter auszutauschen. Die Filter können online einfach unter: www.brinkairshop.nl bestellt werden. Zur Erledigung sonstiger Instandhaltungsarbeiten wie Geräteprüfung und die Reinigung von Bauteilen empfehlen wir Ihnen den Abschluss eines Instandhaltungsvertrages mit Ihrem Lüftungstechniker.

Achten Sie auf einen geschlossenen Siphon

Während der Sommermonate kann es sein, dass der Siphon Ihres Geräts austrocknet und es aus dem Abfluss unangenehm riecht. Durch regelmäßiges Befüllen des Siphons mit Wasser können Sie das vermeiden.

Bedienungsoptionen

Die Lüftungsstufen des Renovent Sky lassen sich mit Hilfe des Air Control oder des Vierstufenschalters steuern:

- Der **Air Control** verfügt außerdem über eine Schaltuhrsteuerung, Filterstatusanzeige und einen Boostbetrieb. Sie stehen für Bedienungskomfort und Energieeinsparung.



- Der **Vierstufenschalter mit Filterstatusanzeige** bietet einen 30-minütigen Boostbetrieb. Dazu den Schalter weniger als 2 Sekunden auf Stufe 3 stellen und dann sofort auf Stufe 1 oder 2 zurückstellen. Zum Reset des Boostbetriebs halten Sie den Schalter länger als 2 Sekunden auf Stufe 3 oder schalten ihn auf Stufe zurück.



Zusätzliche Bedienungsoptionen

Darüber hinaus gibt es für die Bedienung des Renovent Sky diverse zusätzliche Möglichkeiten. Entscheiden Sie sich für die Lösung, die am besten zu Ihrem Komfortbedarf passt. Nachstehend sehen Sie die Optionen:

- Die **drahtlose Fernbedienung** mit Filterstatusanzeige können Sie ohne zusätzliche Elektrik einfach selbst montieren – bei-

spielsweise im Badezimmer. Sie besteht aus einem RF-Sender mit zwei oder vier Stufen und einem RF-Empfänger.

- Bei der Plus-Ausführung des Geräts lässt sich die **Luftqualität automatisch** mit einem CO₂-Sensor und/oder einem Feuchtigkeitssensor (RF-Sensor) steuern. Beim erstgenannten Sensor wird der Luftvolumenstrom auf den aktuellen CO₂-Wert abgestimmt. Der zweitgenannte Sensor signalisiert einen plötzlich bewirkten Anstieg der relativen Feuchtigkeit, beispielsweise durch Kochen oder Duschen. Mit den Sensoren vermeiden Sie (übermäßiges) Lüften zum falschen Zeitpunkt und sparen dadurch Energie. Der Renovent Sky passt sich Ihrem Wohnverhalten an. Die Luftqualität und damit Ihr Wohlbefinden sind dadurch gewährleistet.

- **Brink Home** ermöglicht die Steuerung und Auslesung des Lüftungssystems per Smartphone, Tablet oder PC. Von jedem Ort der Welt aus. Unterwegs rasch noch die Lüftung runterschalten, weil man es in der Eile daheim vergessen hat. Oder vom Büro aus klugerweise den Lüftungstechniker verständigen, damit der das System auf Vordermann bringt. Mit Brink Home alles kein Problem.

