


Bewonersinformatie


Informatie over uw toestel Renovent Excellent

Gefeliciteerd met uw balansventilatiesysteem van Brink! Dit systeem draagt bij aan een gezonde, comfortabele leefomgeving. De aanvoer van verse lucht en afvoer van vervuilde lucht is in balans. De luchtstromen vermengen niet, maar blijven gescheiden. Vervuilde, vochtige lucht en hinderlijke geurtjes worden afgevoerd. Daarbij blijft de warmte behouden. Zo verspilt u geen energie. In dit informatieblad leest u meer over uw toestel Renovent Excellent en hoe u zich met Brink optimaal kunt laten omringen met verse lucht.

Hoe ventileer ik verstandig?

Verstandig ventileren betekent altijd 24 uur per dag ventileren in de juiste hoeveelheid. Hoeveel u precies moet ventileren hangt onder andere af van uw aanwezigheid en van uw activiteit. De Renovent Excellent heeft vier ventilatiestanden:

-  Afwezigheidsstand; langdurig afwezig tijdens bijvoorbeeld vakantie
- Stand 1 Verminderde aanwezigheid; tijdelijk afwezig door bijvoorbeeld uw werk of een dagje uit
- Stand 2 Normale aanwezigheid
- Stand 3 Verhoogde aanwezigheid of koken/douchenstand

Deze vier standen vindt u ook terug op uw 4-standenschakelaar in de keuken of badkamer. Met de schakelaar is een 30 minuten booststand te activeren door deze korter dan 2 seconden op stand 3 te houden en direct terug te draaien naar stand 1 of 2. Resetten van de booststand kan door de schakelaar langer dan 2 seconden op stand 3 te houden of hem op stand  te zetten.

Mag er een raam open?


Ja, dat mag! Maar voor een goed geventileerde woning is het niet nodig. Als het in de zomer binnen warm wordt, kan het wél aangenaam zijn om extra te ventileren. Als u in het stookseizoen



de ramen openzet en het buiten veel kouder is dan de gewenste binnentemperatuur, kost dat natuurlijk wel extra energie.

Wat te doen bij een calamiteit?

Bij een calamiteit zoals een grote brand of de ontsnapping van giftige stoffen adviseert de overheid binnen te blijven en ramen en deuren te sluiten. Indien u dit advies krijgt, dient u uw ventilatiesysteem uit te zetten. Dit doet u door gebruik te maken van de calamiteitenschakelaar in de meterkast of door de stekker van het toestel uit het stopcontact te halen. Het is niet schadelijk tijdelijk niet te ventileren, er is voor die korte tijd voldoende zuurstof in huis aanwezig.

Kunt u door welke reden dan ook uw ventilatiesysteem niet uitzetten? Houd 5 seconden de 'min'-toets op het display in en het toestel wordt uitgeschakeld (in het scherm verschijnt 'OFF'). Lukt dit niet, zet dan de 4-standenschakelaar op stand . Volg verder de instructies van de overheid (zie www.nederlandveilig.nl).

Draadloze afstandsbediening

Om optimaal gebruik te maken van de bedieningsmogelijkheden van uw toestel is een draadloze afstandsbediening beschikbaar. Deze kunt u zonder extra elektrische voorzieningen eenvoudig zelf monteren in bijvoorbeeld de badkamer. U kunt de set bestellen via www.mijnbrink.nl.

Garantieregeling

Brink garandeert dat dit toestel is samengesteld uit eerste klas materialen en nauwkeurig vervaardigde onderdelen. Met in acht name van de onderstaand vermelde bepalingen, verzekeren wij een juiste werking van dit toestel onder normale omstandigheden. Indien, ondanks alle aan de producten bestede zorg, aanspraak op garantie moet worden gemaakt, is Brink bereid, binnen de aangegeven periode, voor de defecte onderdelen vervangende onderdelen te verstrekken.

De duur van de garantie bedraagt:

- 2 jaar vanaf de installatiedatum op alle onderdelen van dit toestel, uitgezonderd het eventueel aanwezige filter, waarop geen garantie van toepassing is.
- 5 jaar vanaf de installatiedatum op de eventueel aanwezige warmtewisselaar.

Bovenstaande geldt alleen als u zich binnen één maand na de installatiedatum heeft geregistreerd via www.mijnbrink.nl.

Garantie bepalingen

De garantie dekt niet de kosten voor arbeid en reiskosten bij reparatie ter plaatse of voor onderhoud aan het toestel. Deze garantie geldt uitsluitend voor toestellen welke in Nederland zijn geplaatst. De garantie vervalt indien defecten het gevolg zijn van:

- Gebruik van toestel en/of installatie niet in overeenstemming met de voorschriften van de fabrikant.
- Andere oorzaken dan ondeugdelijkheid van materiaal of fabricage.
- Onoordeelkundige behandeling.
- Enige tekortkoming in of onoordeelkundig onderhoud.
- Het gebruik boven de voor het toestel aangegeven capaciteit of door opstelling in een agressieve atmosfeer.
- Op grond van de verschillende technische normen en eisen per land is de door Brink verstrekte garantie uitsluitend geldig in het land waar het product is gekocht. Dit betekent dat een beroep op de garantie slechts kan worden gedaan indien het product in het land van aankoop is geïnstalleerd. Indien het product in een ander land dan het land van aankoop is geïnstalleerd kan geen beroep worden gedaan op de garantie.

Registreren voor garantie

Om aanspraak te kunnen maken op garantie dient uw toestel bij ons geregistreerd te zijn. Hiervoor dient u het serienummer en uw gegevens door te geven binnen één maand na de installatie via www.mijnbrink.nl. Bij achterwege blijven van de registratie geldt de productiedatum van het toestel als ingangsdatum van de garantietermijn. Het serienummer vindt u aan de binnenkant van de filterdeur.

Welk onderhoud moet ik doen?

Voor het behoud van een optimaal comfort is het van belang uw Renovent Excellent goed te onderhouden.

Verhelpen droge sifon

Het kan zijn dat in de zomerperiode de sifon bij uw toestel droog komt te staan en hierdoor een vieze geur uit het riool vrijkomt. Door de sifon regelmatig met water te vullen kunt u dit voorkomen.

Schoonmaken filters

Om een goede werking van het ventilatiesysteem te blijven garanderen, moeten de filters regelmatig worden schoongemaakt. Zodra de filters moeten worden schoongemaakt verschijnt de melding 'filter' op het display van uw toestel. Indien aanwezig gaat ook het rode lampje op de 4-standenschakelaar branden. Voor het schoonmaken van de filters kunt u de sticker op het toestel raadplegen.

Tevens kunt u het installatievoorschrift downloaden via www.brinkclimatesystems.nl/downloads. De eerste weken na oplevering van uw nieuwe woning is het aan te raden uw filters vaker schoon te maken dan periodiek aangegeven. Dit is vanwege het aanwezige bouwstof van groot belang.

Filters vervangen en overig onderhoud

Het toestel dient regelmatig een controlebeurt te krijgen. Aanbevolen wordt de filters minimaal twee keer per jaar te vervangen door originele Brink-filters. Deze kunt u eenvoudig bestellen via www.brinkairshop.nl. Voor overig onderhoud, zoals controle van het toestel en het schoonmaken van onderdelen, kunt u een onderhoudscontract afsluiten met uw installateur.

Tip!

Download voor meer gemak de Brink Service App via onze website. In de app vindt u handige informatie over het onderhoud van uw toestel, zoals een geheugensteuntje wanneer een filter moet worden vervangen en een overzicht van veelgestelde vragen. Daarnaast kunt u een foutmelding van het toestel opzoeken en een storing in sommige gevallen zelf eenvoudig verhelpen. De app is gratis beschikbaar in de Android Market en App Store.



Brink Climate Systems is aangesloten bij mijnbalansventilatie, een initiatief van de Kring HR Balansventilatie van de VLA (Vereniging van Luchttechnische Apparaten). Meer weten? Kijk op www.mijnbalansventilatie.nl